



Ref. I090750M



### CARACTERÍSTICAS

- BIE modular vertical para empotrar
- Marco y puertas en INOX o chapa pintada con bisagra lateral (opción cristal mate)
- Cierre de imán tipo PULSAR
- Dimensiones: 1203x275x200 (AlttoxAnchoxFondo)

### COMPARTIMENTO SUPERIOR

- Devanadera de alimentación axial fija, Chesterfire 25/3 para montaje en habitáculo oculto, tras la pared
- 20m de manguera semirrígida ALFLEX de 25mm según norma EN 694
- Válvula de bola en latón cromado con volante desmultiplicador reductor par de accionamiento RY-LOCK
- Enlace de tres piezas para conexión de la acometida
- Manómetro escala 0-16kg/cm<sup>2</sup>, rosca exterior ¼" con válvula antirretorno, para facilitar tareas de mantenimiento
- Lanza multiefecto Viper VTE-1550 de 25mm ABS

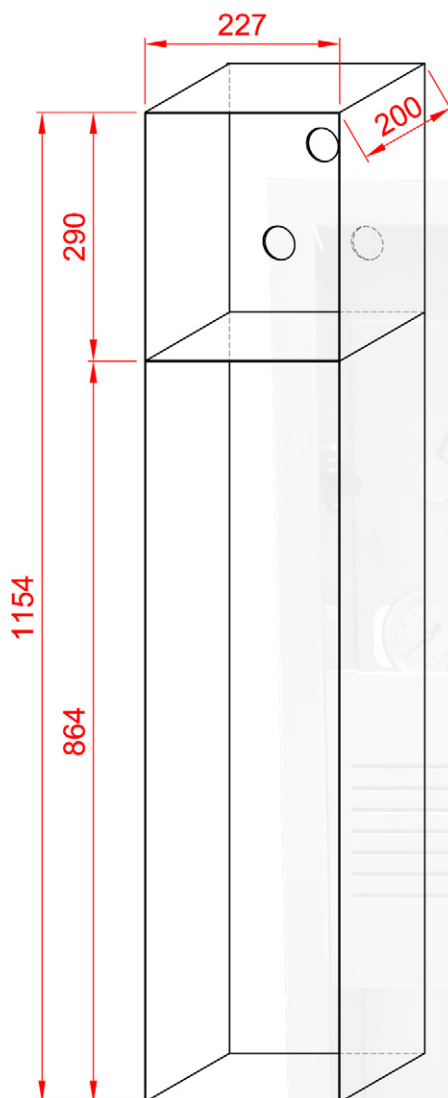
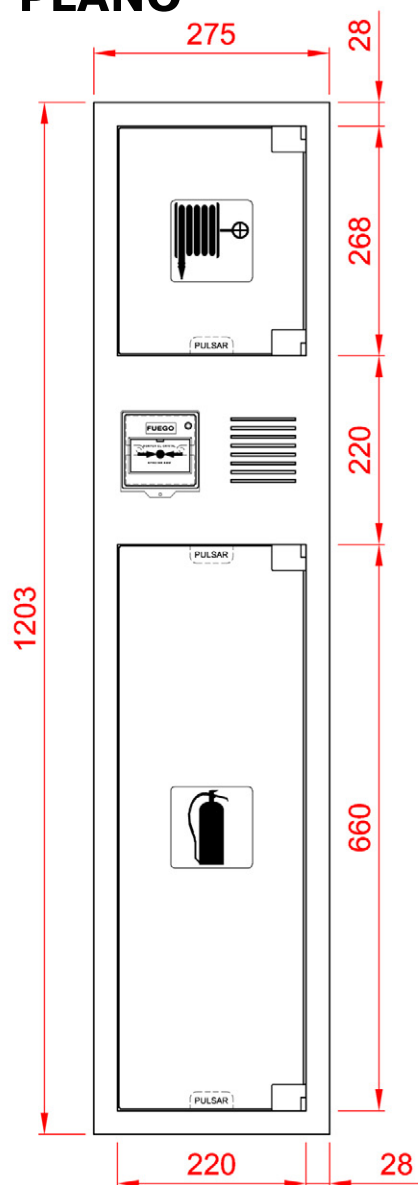
### COMPARTIMENTO INTERMEDIO

- Troqueles elementos de detección pulsador y sirena (No incluidos elementos de detección)

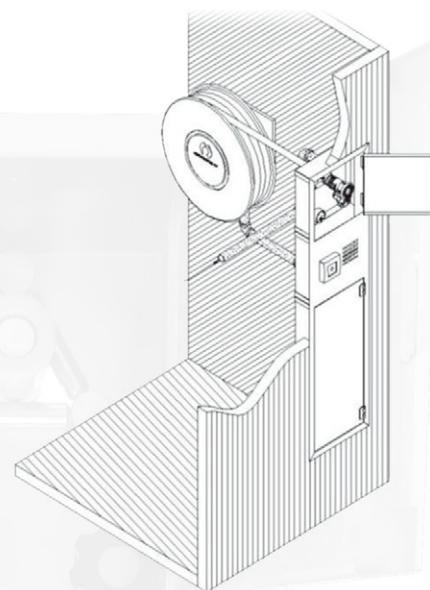
### COMPARTIMENTO INFERIOR

- Módulo para ubicar extintor de 6kg polvo o 2kg CO<sup>2</sup> (No incluido)

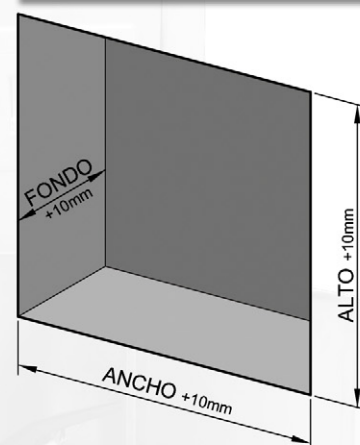
### PLANO



DETALLE MONTAJE HABITACULO NO VISTO



DIMENSIONES EMPOTRAMIENTO



REFERENCIA	CAJA	MARCO	PUERTA
I090319M	RAL 3000	INOX / N	INOX
I090750M	RAL 3000	INOX / P	INOX
I090741M	RAL 9006	INOX / N	CRISTAL
I090751M	RAL 9006	INOX / P	CRISTAL
I090640M	RAL 9002	RAL 9002 / N	RAL 9002
I090744M	RAL 9002	RAL 9002 / P	RAL 9002
I090639M	RAL 9002	RAL 9002 / N	CRISTAL
I090745M	RAL 9002	RAL 9002 / P	CRISTAL

N: Neutro P: Personalizado

**NOTA:**

Komtes se reserva el derecho de modificar las características técnicas de los productos, en caso de considerarlo necesario.  
Fotos/planos no contractuales.