

## BIE SWING EX V 25/1 BM



Ref. M002825+M000556\*

### CARACTERÍSTICAS

- Conjunto empotrable vertical formado por BIE abatible certificada según norma EN 671-1 y extintor
- Armario y puertas ciegas en pintura poliéster RAL 3000 (opción cualquier color carta RAL)
- Cerraduras de resbalón en plástico
- Dimensiones: 950(680+270)x600x215mm(altoxanchoxfondo)

### ARMARIO SUPERIOR

- Devanadera abatible con alimentación axial y conexión mediante latiguillo
- 20m de manguera semirrígida ALFLEX de 25mm según norma EN 694
- Válvula de bola en latón cromado con volante desmultiplicador reductor de par de accionamiento
- Manómetro escala 0-16 kg/cm<sup>2</sup>
- Lanza multiefecto Viper VTE-1550 de 25mm ABS

### ARMARIO INFERIOR

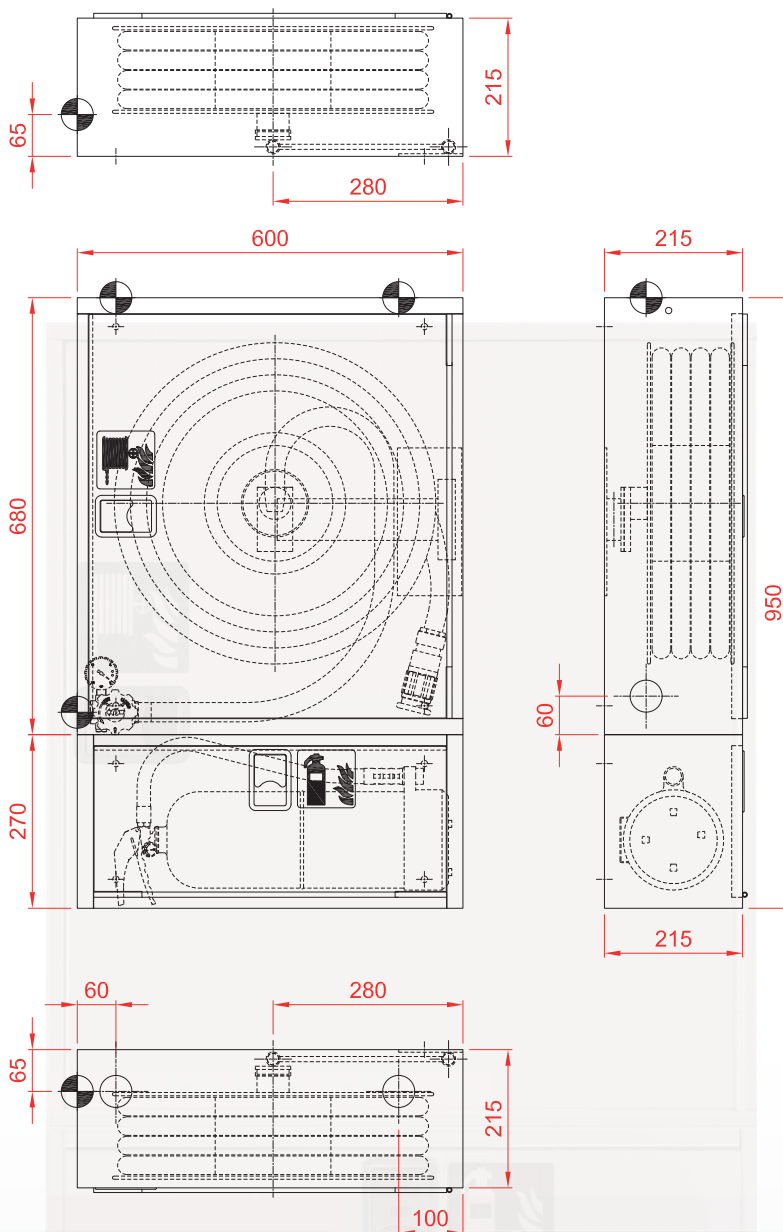
- Habitáculo para extintor de 6kg polvo ABC o 2kg CO<sub>2</sub> (no incluido)

### OPCIONES

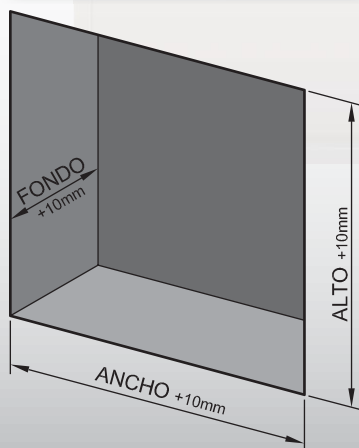
- Toma adicional 45 compuesta por:
  - Válvula 45 con racor Barcelona
  - TE 1 1/2" (HxHxH)
  - Contra rosca 1 1/2" (MxM)
  - Reducción 1 1/2" (M)
- Marco embellecedor para montaje empotrado
- Armario y/o puertas INOX (con sobre coste)

\* Otros acabados consultar referencia

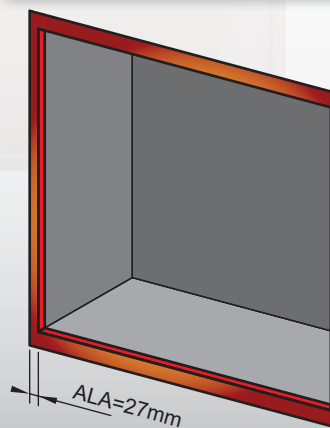
### PLANO



**DIMENSIONES EMPOTRAMIENTO**



**MARCO EMBELLECEDOR**



**NOTA:**  
Komtes se reserva el derecho de modificar las características técnicas de los productos, en caso de considerarlo necesario.  
Fotos/planos no contractuales.