



Ref. I091501*



CARACTERÍSTICAS

- BIE fija certificada según norma EN 671-1
- Armario y puerta ciega en pintura poliéster RAL 3000
- Cerraduras de resbalón en plástico
- Bisagras integradas
- Devanadera de alimentación axial fija en pintura poliéster RAL 3000 con sistema de fácil orientación RYL-GO
- 20m de manguera semirrígida ALFLEX de 25mm certificada según norma EN 694
- Válvula de bola en latón cromado con volante desmultiplicador reductor de par de accionamiento
- Manómetro escala 0-16kg/cm², rosca exterior 1/4"
- Lanza multiefecto Viper VTE-1550 de 25mm ABS
- Toma adicional 45mm de aluminio compuesta por:
 - Válvula 45mm de latón con racor Barcelona
 - TE 1 1/2" (HxHxH)
 - Contra rosca 1 1/2" (MxM)
 - Reducción 1 1/2" (M)
- Dimensiones: 750x600x215mm (Alto x Ancho x Fondo)

OPCIONES DE ACABADO

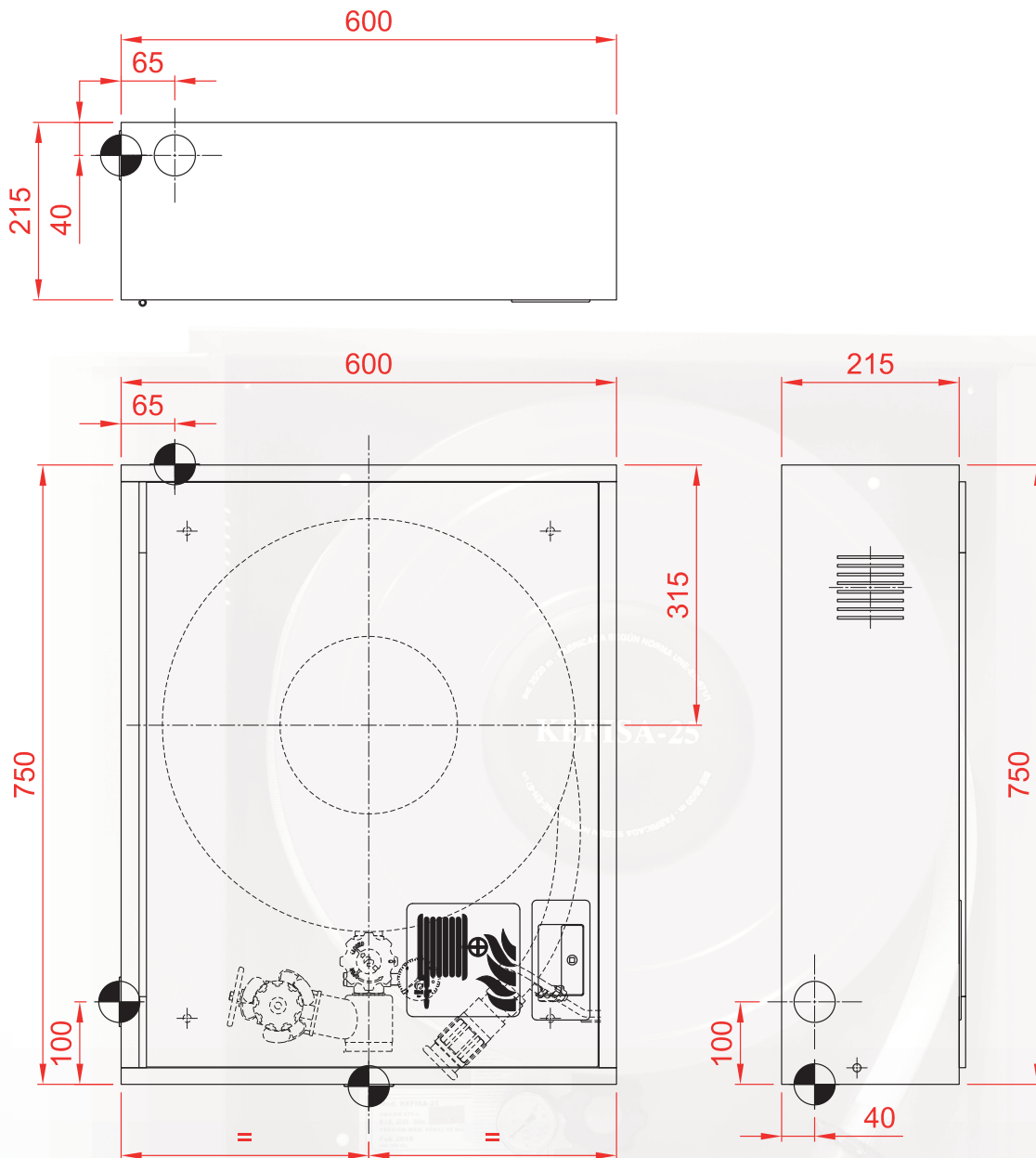
- RAL 3000/9001/9010/9003/9002GOF/INOX
(otros acabados consultar)

OPCIONES

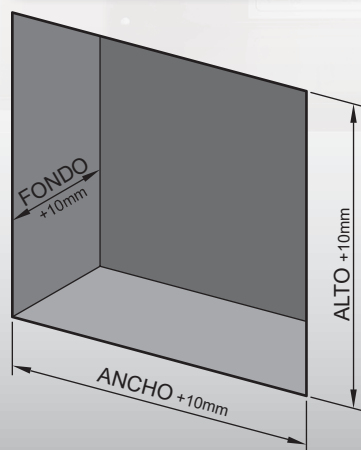
- Toma superior
- Toma lateral
- Marco embellecedor para montaje empotrado

* Otros acabados consultar referencia

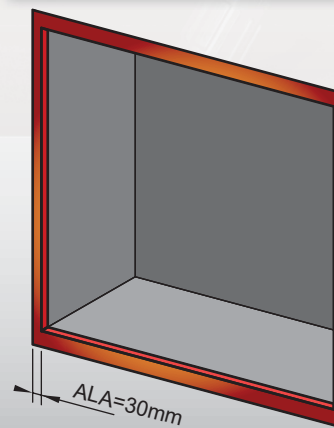
PLANO



DIMENSIONES EMPOTRAMIENTO



MARCO EMBELLECEDOR



NOTA:
Komtes se reserva el derecho de modificar las características técnicas de los productos, en caso de considerarlo necesario.
Fotos/planos no contractuales.